

## CRONOPROGRAMMA FASI PRODUTTIVE

		1° ANNO	2° ANNO	3° ANNO	4° ANNO	5° ANNO	6° ANNO	7° ANNO	8° ANNO	9° ANNO	10° ANNO
SETTORE A	SCAVO										
	ALLESTIMENTO										
	COLTIVAZIONE A RIFIUTO										
	COPERTURA DEFINITIVA										
	IMPIANTO VEGETAZIONALE										
SETTORE B	SCAVO										
	ALLESTIMENTO										
	COLTIVAZIONE A RIFIUTO										
	COPERTURA DEFINITIVA										
	IMPIANTO VEGETAZIONALE										
SETTORE C	SCAVO										
	ALLESTIMENTO										
	COLTIVAZIONE A RIFIUTO										
	COPERTURA DEFINITIVA										
	IMPIANTO VEGETAZIONALE										

### RIEPILOGO DATI DI PROGETTO

Superficie in disponibilità: 31.905 m<sup>2</sup>

Superficie interessata dallo smaltimento: 20.667 m<sup>2</sup>

Superficie di area servizi: 3.948 m<sup>2</sup>

Superficie di stoccaggio terre di copertura: 150 m<sup>3</sup>

Superficie di stoccaggio bancali: 250 m<sup>3</sup>

#### OPERE DI MOVIMENTO TERRA E ALLESTIMENTO

Volume materiale di scavo: 197.414 m<sup>3</sup>

Volume materiale di impermeabilizzazione di fondo: 15.612 m<sup>3</sup>

Volume materiale di drenaggio di fondo: 6.917 m<sup>3</sup>

VOLUME RIFIUTO: 289.750 m<sup>3</sup>

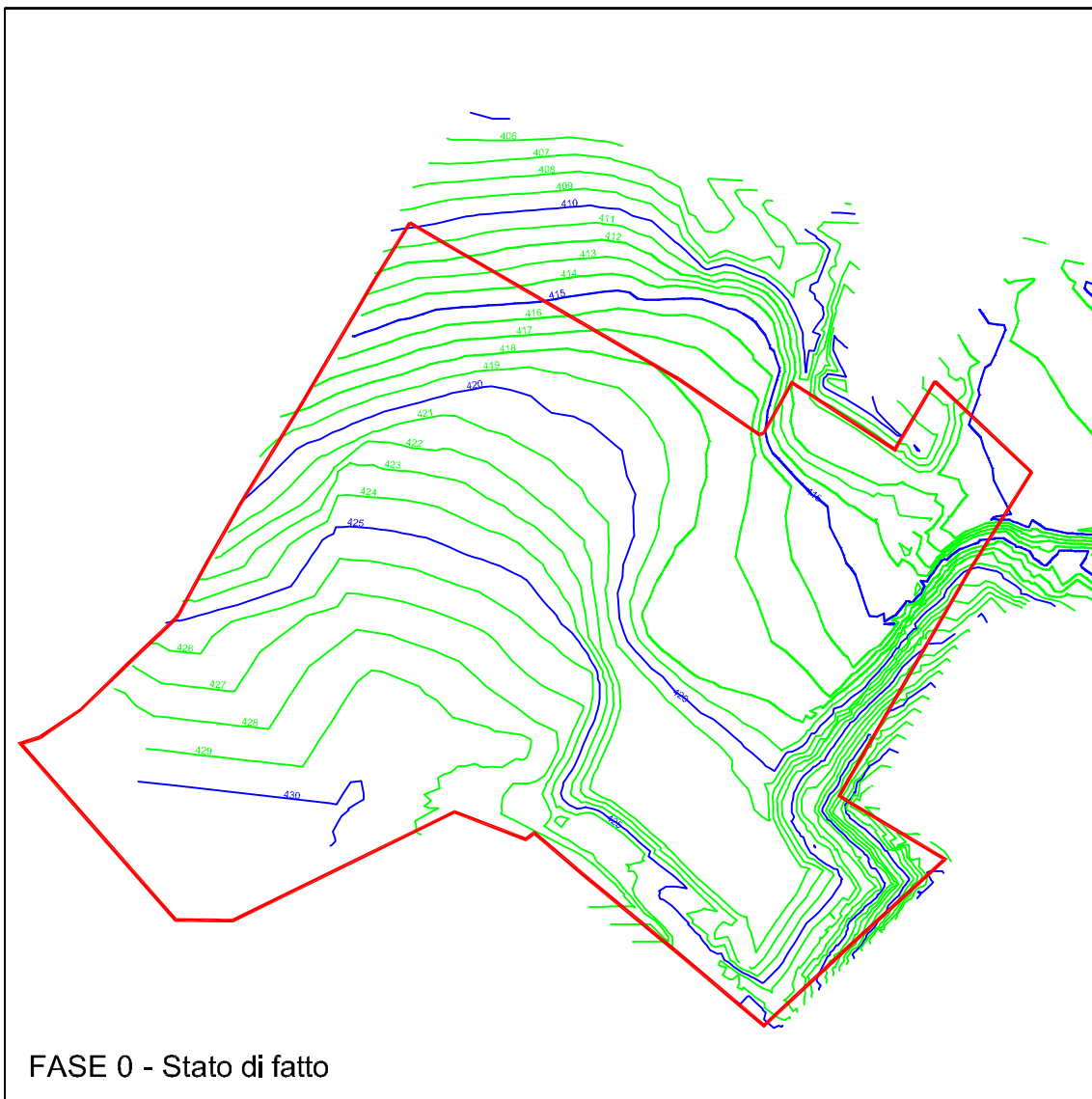
#### OPERE DI COPERTURA DEFINITIVA

Volume materiale di impermeabilizzazione di copertura: 10.572 m<sup>3</sup>




Volume terreno vegetale di copertura: 21.144 m<sup>3</sup>

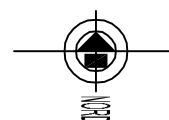
Durata dell'intervento: 10 anni

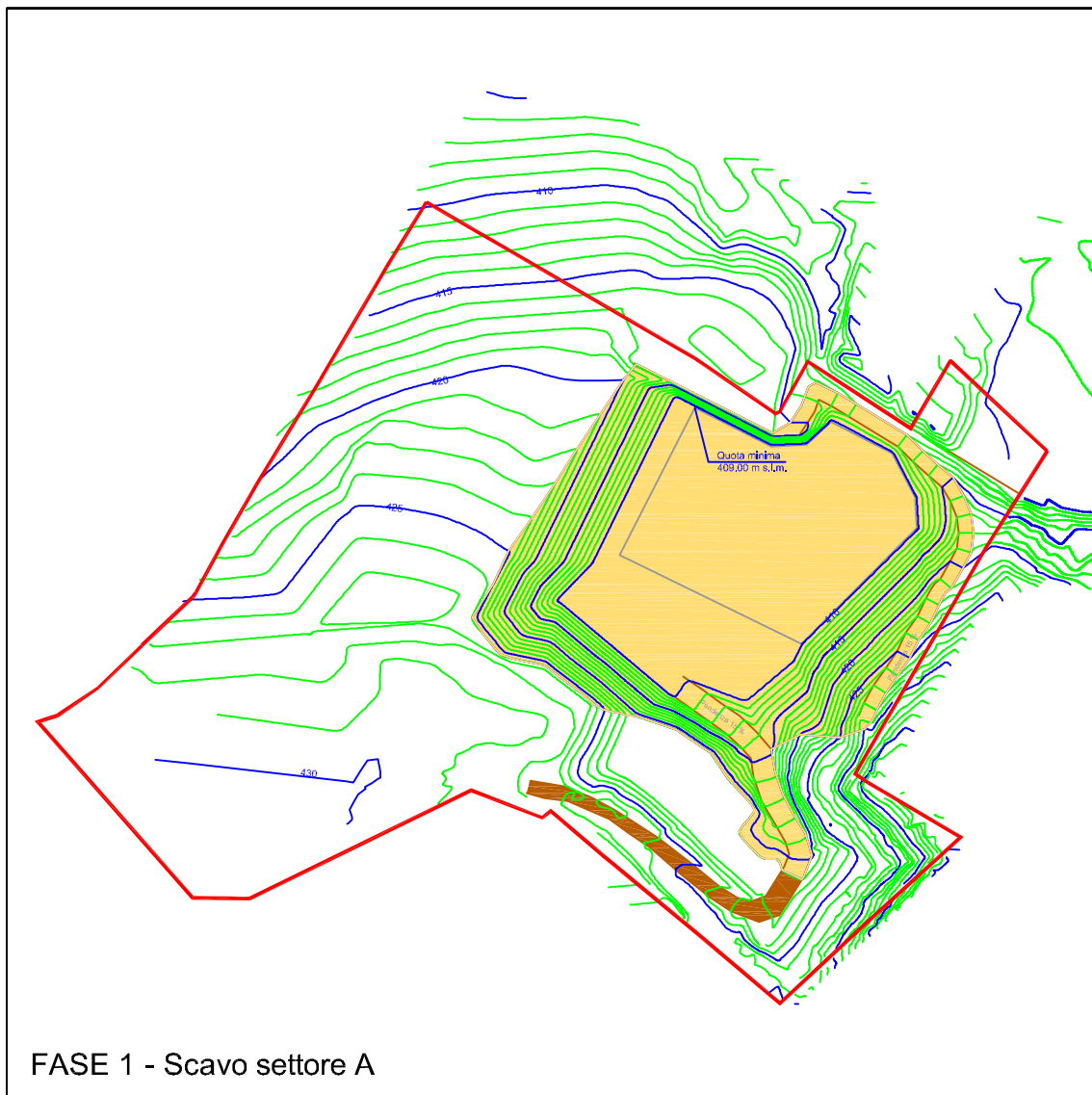
## SCHEDE SINGOLE FASI PRODUTTIVE



## LEGENDA

	Limite area di proprietà / di disponibilità
	Isoipsa intervallo 5,00 m
	Isoipsa intervallo 1,00 m



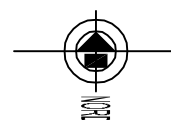


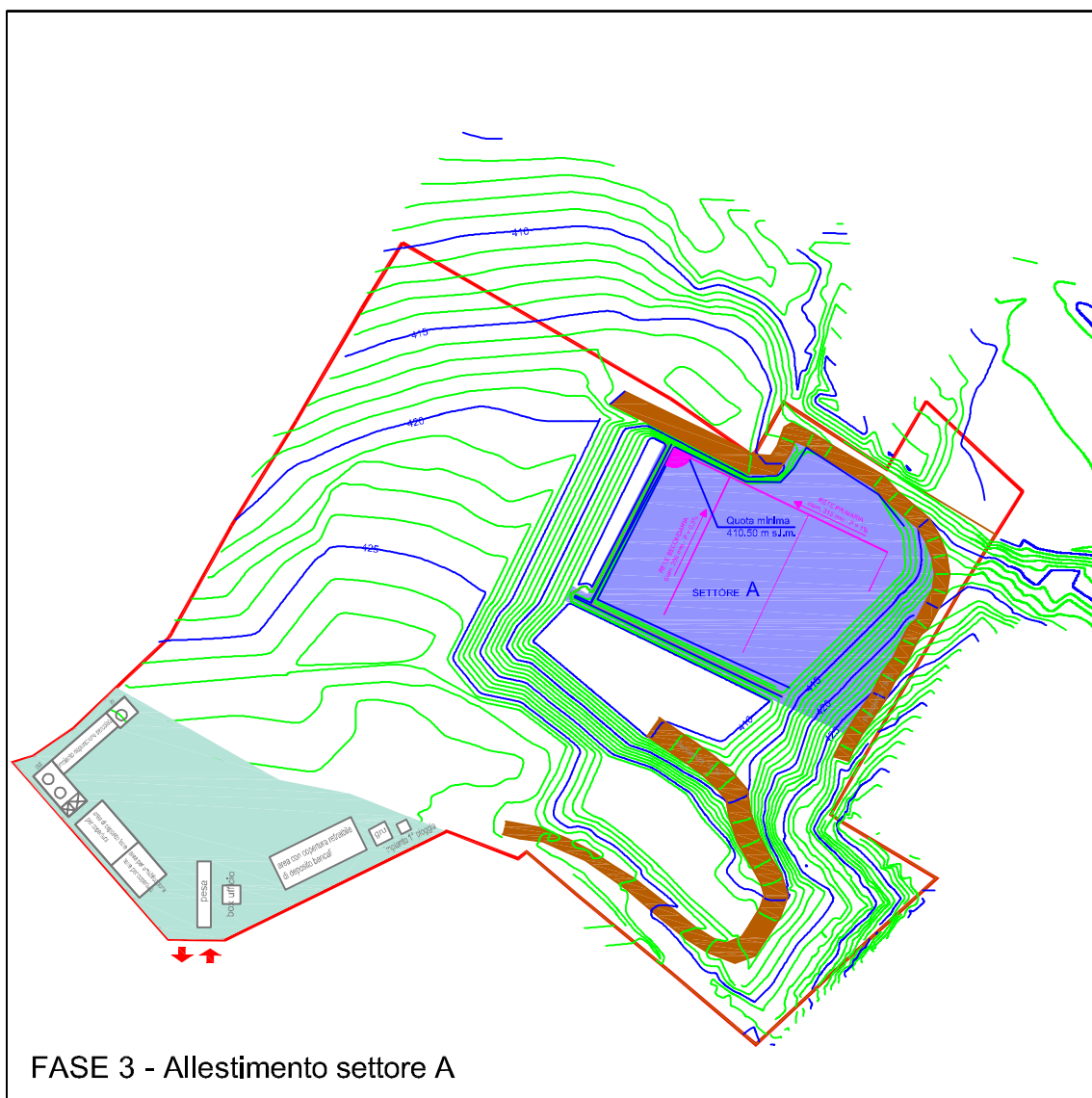
Scala 1:2.000

SCAVO
Superficie: 10.206 m <sup>2</sup>
Volume: 66.533 m <sup>3</sup>
Viaggi/giorno: 60
Tempi: 3 mesi

## LEGENDA

	Limite area di proprietà / di disponibilità
	Isoipsa intervallo 5,00 m
	Isoipsa intervallo 1,00 m
	Viabilità di servizio
	Area oggetto di movimento terra





Scala 1:2.000

#### ALLESTIMENTO

Superficie: 4.9110 m<sup>2</sup>

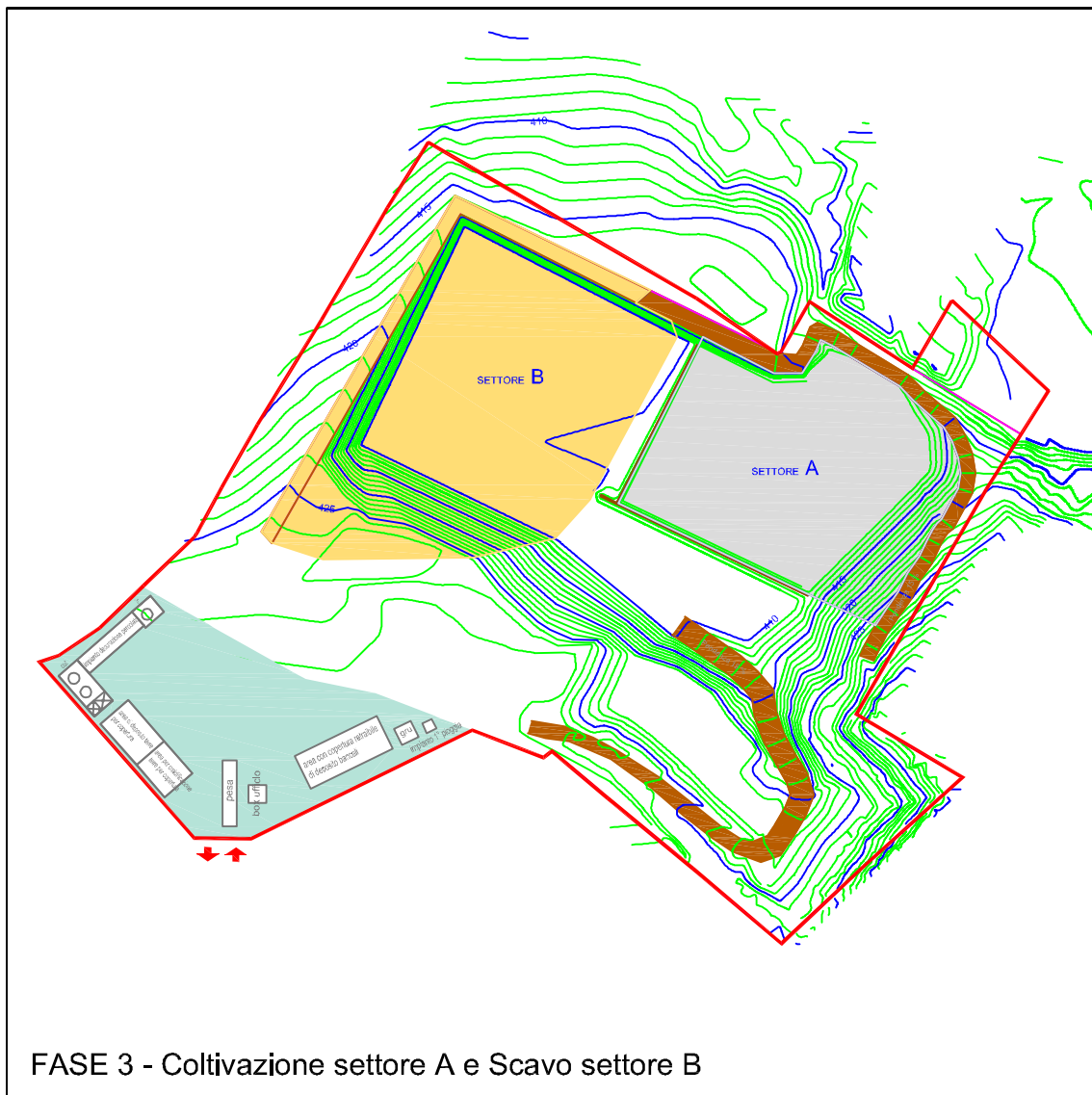
Volume: 6.100 m<sup>3</sup>

Viaggi/giorno: 10

Tempi: 6 mesi

#### LEGENDA

	Limite area di proprietà / di disponibilità
	Isoipsa intervallo 5,00 m
	Isoipsa intervallo 1,00 m
	Area servizi
	Viabilità di servizio
	Area di allestimento

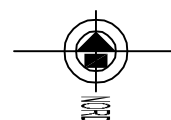


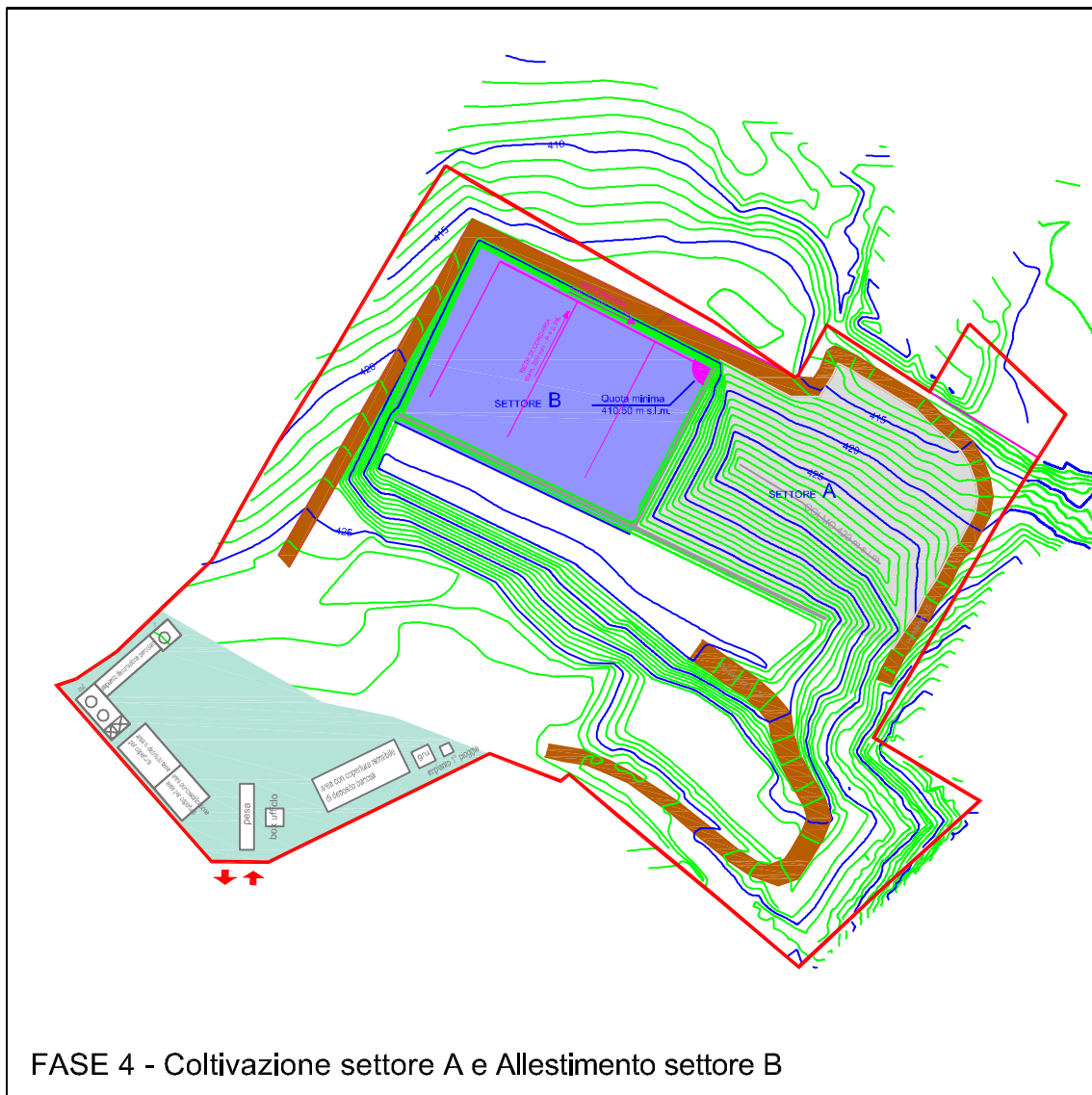
Scala 1:2.000

SCAVO	COLTIVAZIONE
Superficie: 6.830 m <sup>2</sup>	Superficie: 4.560 m <sup>2</sup>
Volume: 52.818 m <sup>3</sup>	Volume: 38.812 m <sup>3</sup>
Viaggi/giorno: 47	Viaggi/giorno: 9
Tempi: 3 mesi	Tempi: 14 mesi

## LEGENDA

	Limite area di proprietà / di disponibilità
	Isoipsa intervallo 5,00 m
	Isoipsa intervallo 1,00 m
	Area servizi
	Viabilità di servizio
	Area oggetto di movimento terra
	Area di coltivazione a rifiuto



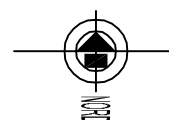


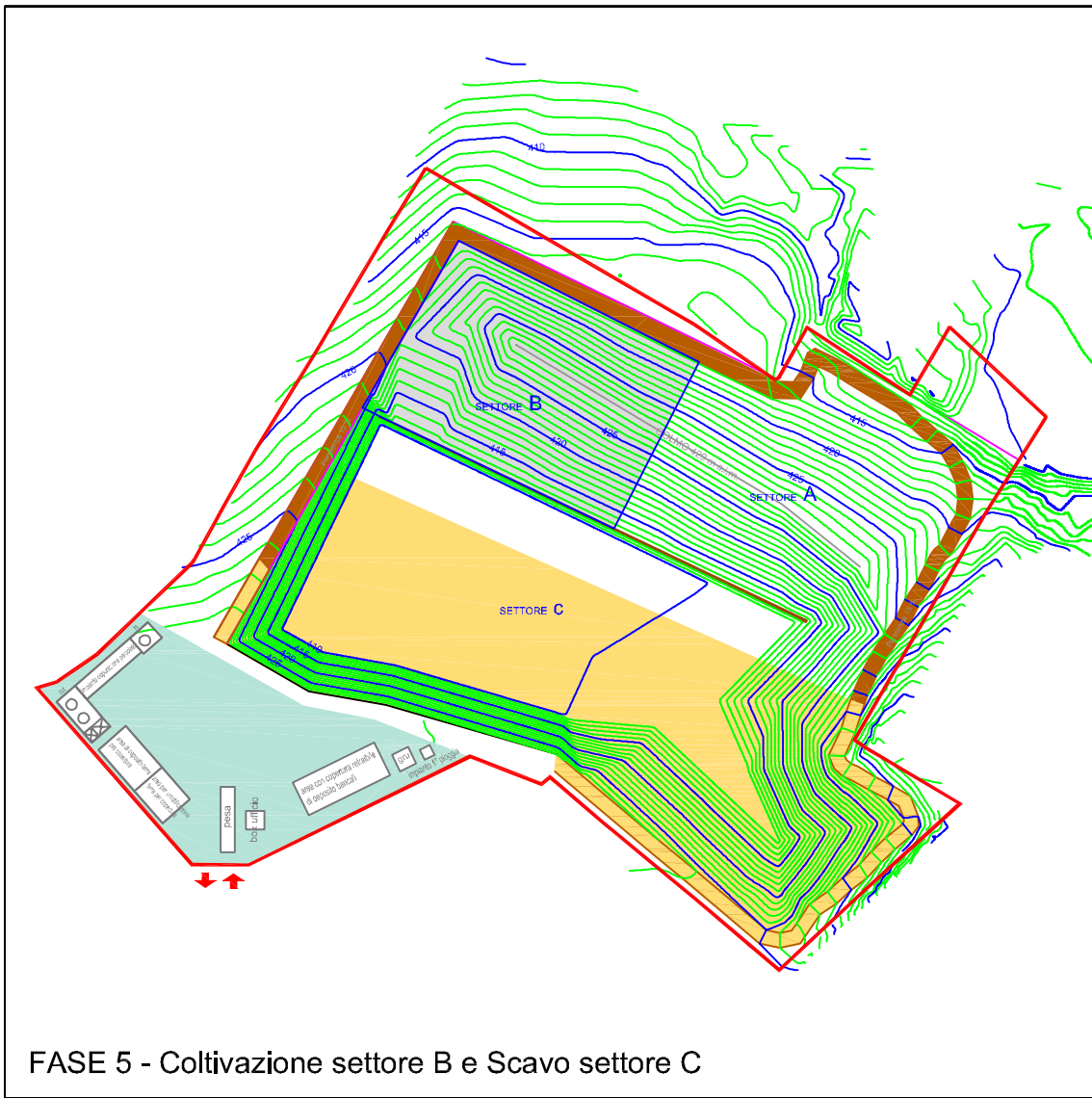
Scala 1:2.000

## LEGENDA

	Limite area di proprietà
	Isoipsa intervallo 5,00 m
	Isoipsa intervallo 1,00 m
	Area servizi
	Viabilità di servizio
	Area di allestimento
	Area di coltivazione a rifiuto

ALLESTIMENTO	COLTIVAZIONE
Superficie: 4.113 m <sup>2</sup>	Superficie: 4.560 m <sup>2</sup>
Volume: 6.347 m <sup>3</sup>	Volume: 38.812 m <sup>3</sup>
Viaggi/giorno: 10	Viaggi/giorno: 9
Tempi: 3 mesi	Tempi: 14 mesi



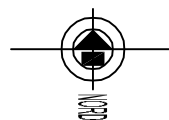


Scala 1:2.000

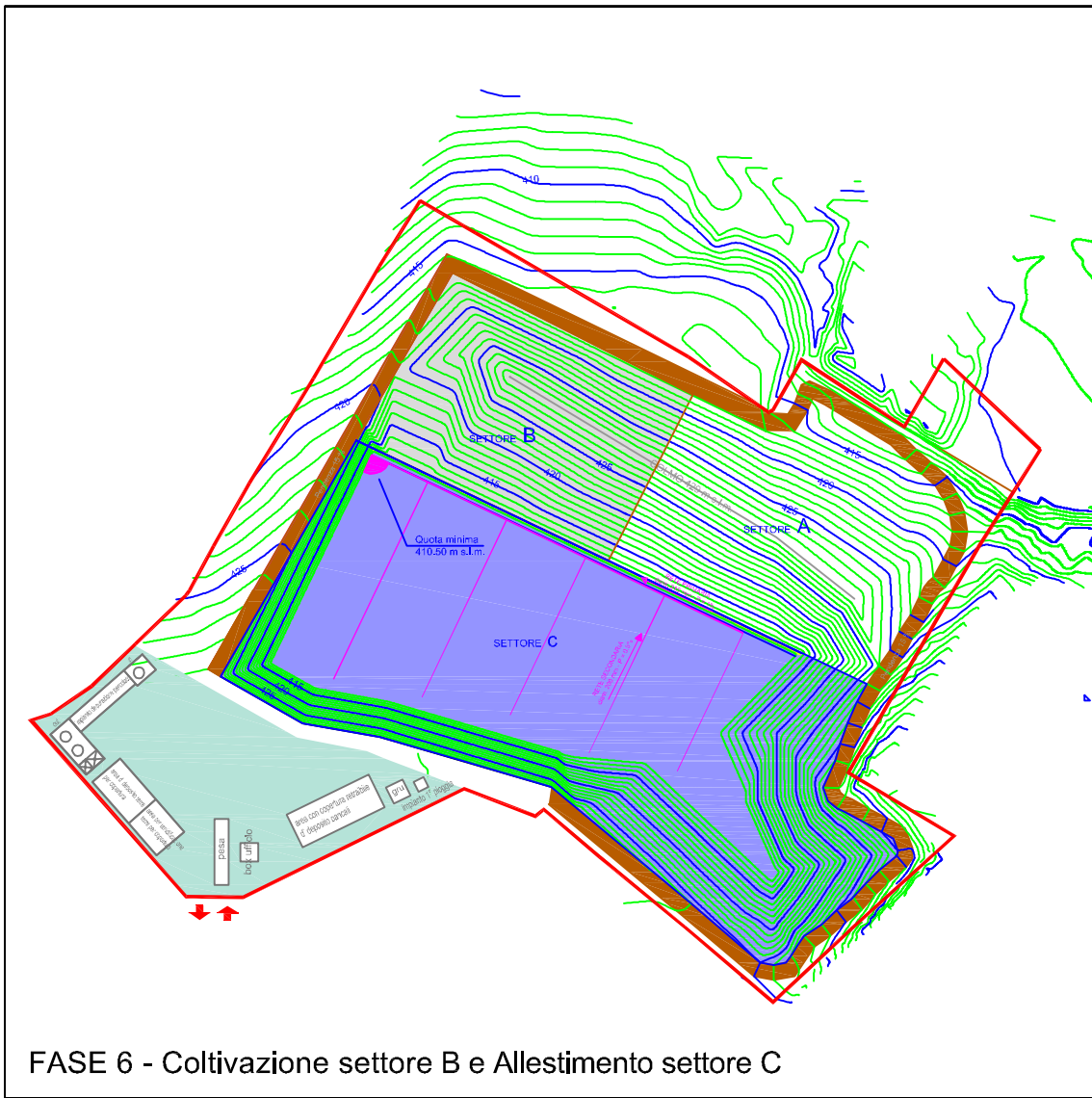
## LEGENDA

	Limite area di proprietà
	Isoipsa intervallo 5,00 m
	Isoipsa intervallo 1,00 m
	Area servizi
	Viabilità di servizio
	Area oggetto di movimento terra
	Area di coltivazione a rifiuto

SCAVO	COLTIVAZIONE
Superficie: 10.330 m <sup>2</sup>	Superficie: 8.553 m <sup>2</sup>
Volume: 78.064 m <sup>3</sup>	Volume: 118.455 m <sup>3</sup>
Viaggi/giorno: 35	Viaggi/giorno: 9
Tempi: 6 mesi	Tempi: 3 anni e 6 mesi





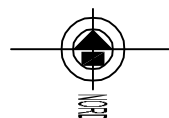


Scala 1:2.000

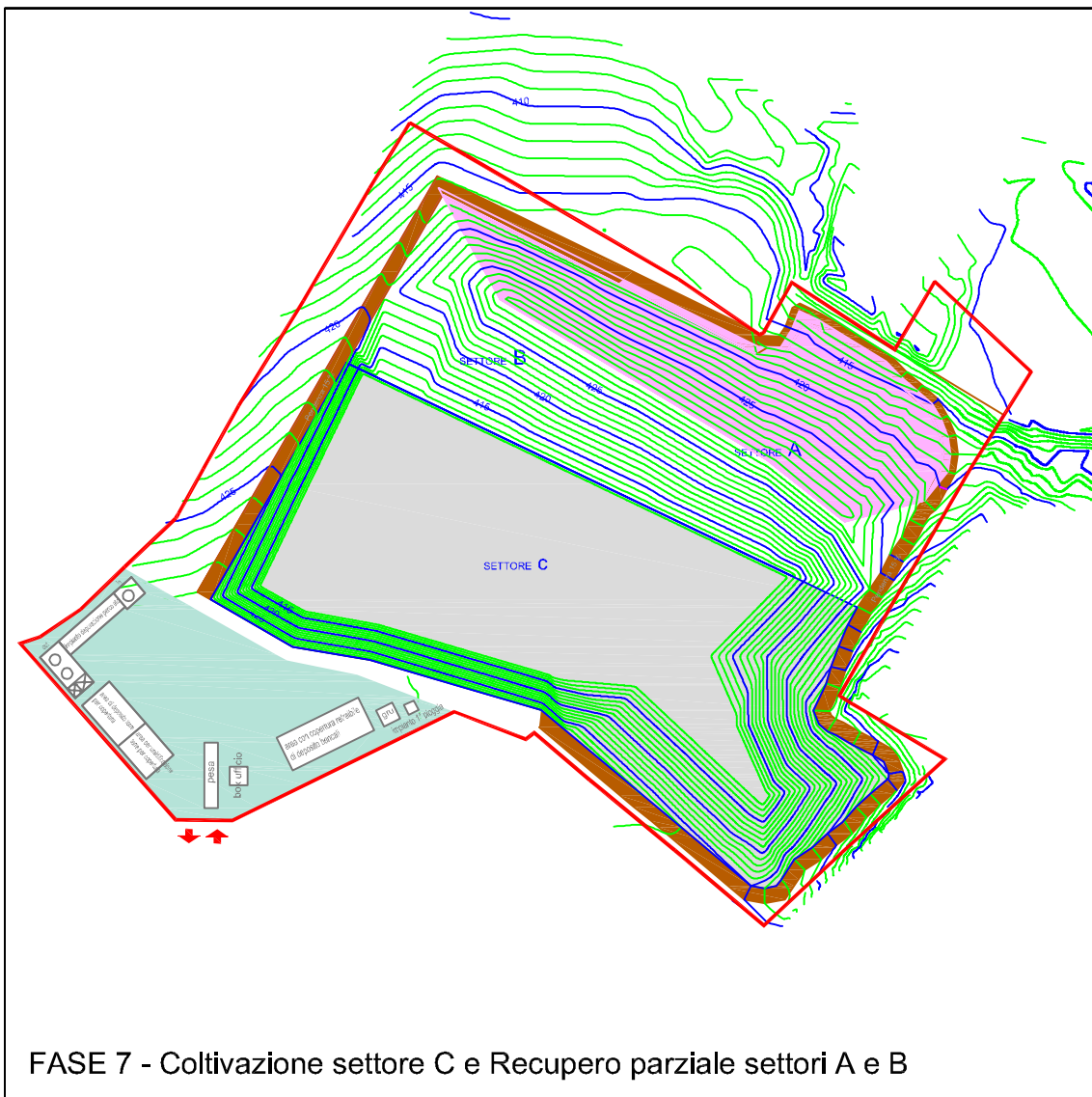
## LEGENDA

	Limite area di proprietà
	Isoipsa intervallo 5,00 m
	Isoipsa intervallo 1,00 m
	Area servizi
	Viabilità di servizio
	Area di coltivazione a rifiuto

ALLESTIMENTO	COLTIVAZIONE
Superficie: 12.114 m <sup>2</sup>	Superficie: 8.553 m <sup>2</sup>
Volume: 10.587 m <sup>3</sup>	Volume: 118.455 m <sup>3</sup>
Viaggi/giorno: 10	Viaggi/giorno: 9
Tempi: 3 mesi	Tempi: 3 anni e 6 mesi





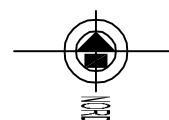


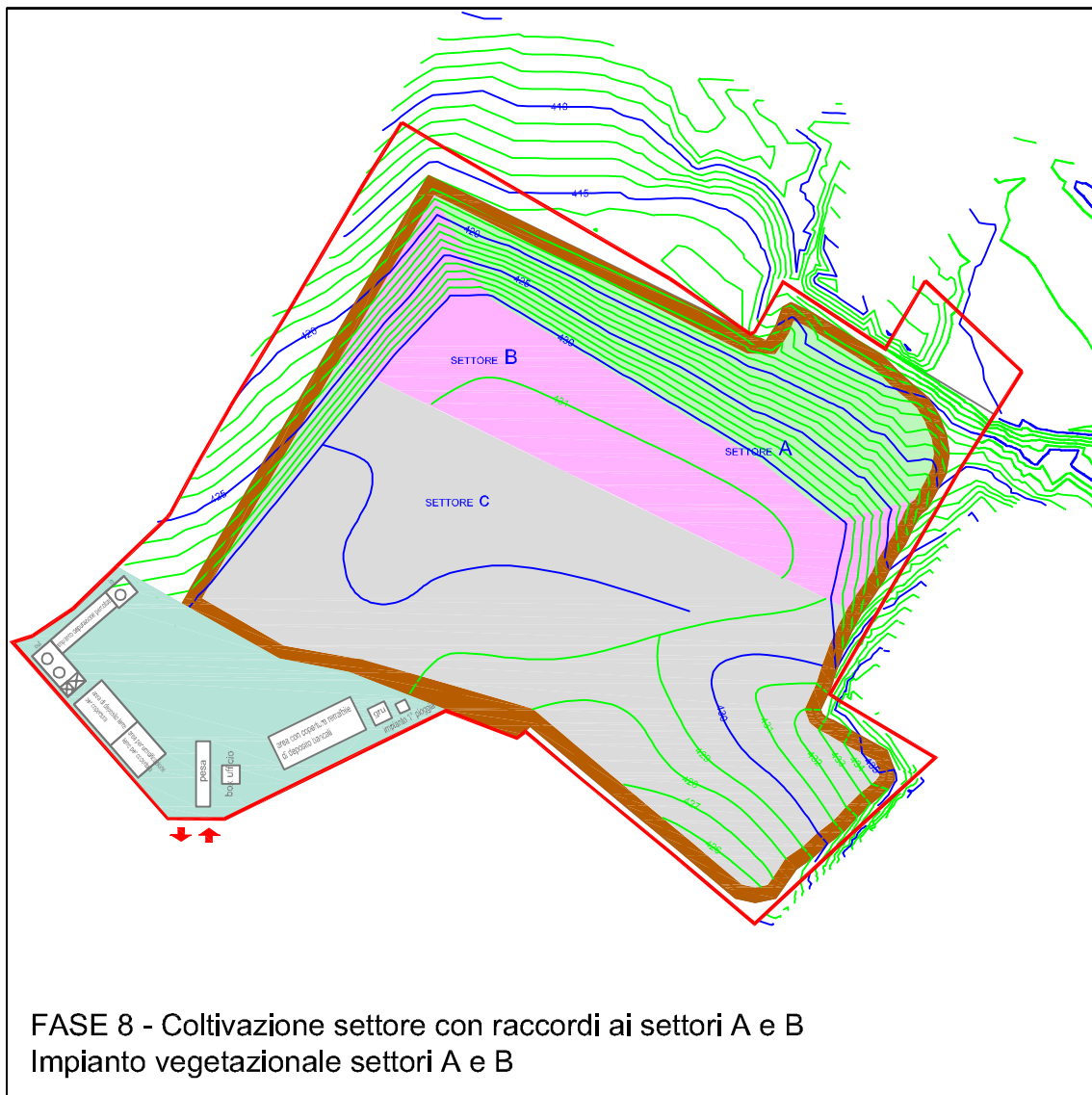
Scala 1:2.000

#### LEGENDA

	Limite area di proprietà
	Isoipsa intervallo 5,00 m
	Isoipsa intervallo 1,00 m
	Area servizi
	Viabilità di servizio
	Area di coltivazione a rifiuto
	Area di recupero ambientale

COLTIVAZIONE	RECUPERO
Superficie: 12.150 m <sup>2</sup>	Superficie: 4.150 m <sup>2</sup>
Volume: 211.244 m <sup>3</sup>	Volume: 6.225 m <sup>3</sup>
Viaggi/giorno: 9	Viaggi/giorno: 10
Tempi: 6 anni e 2 mesi	Tempi: 6 mesi



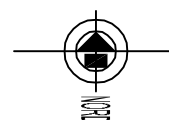


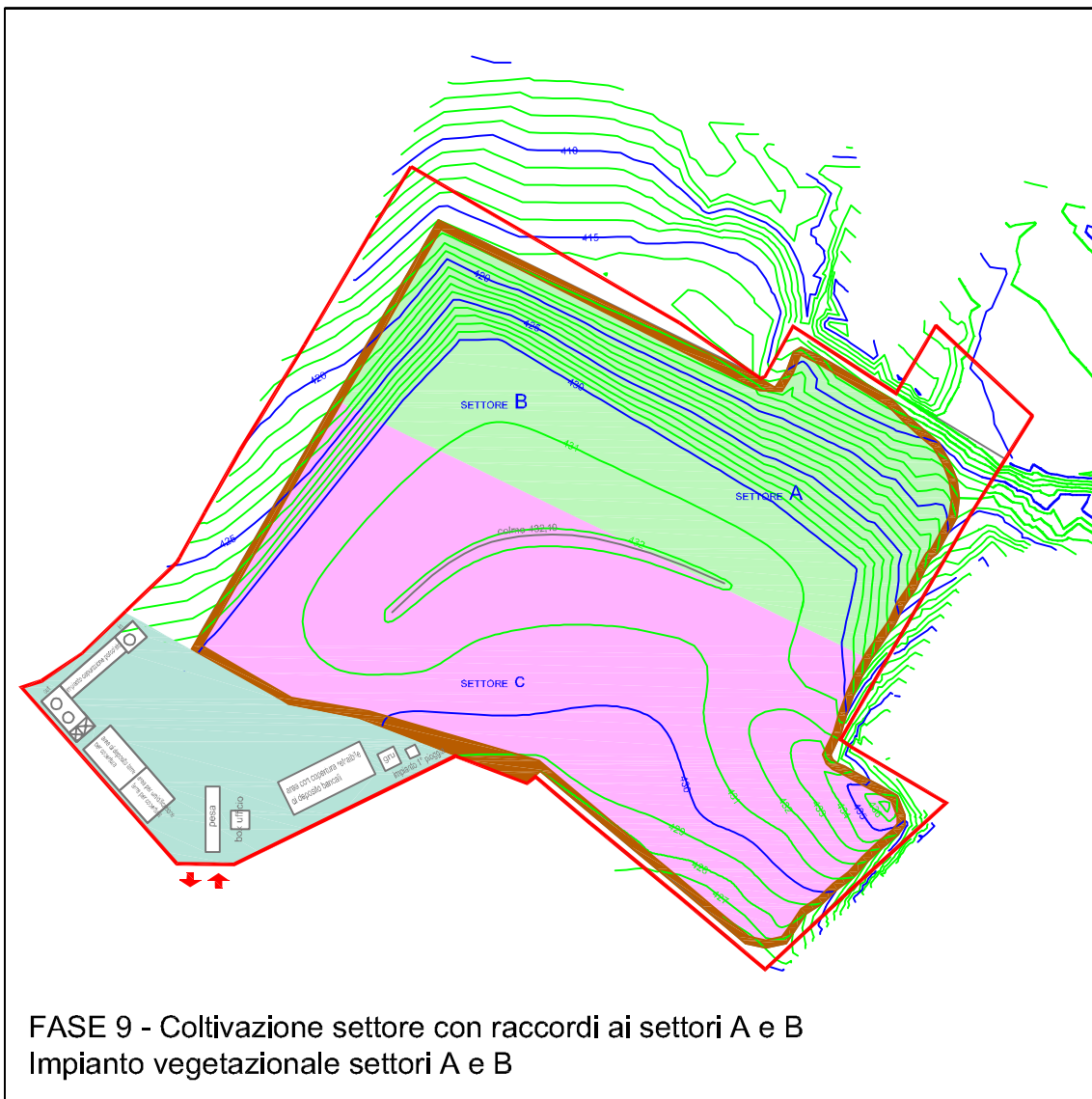
Scala 1:2.000

## LEGENDA

	Limite area di proprietà
	Isoipsa intervallo 5,00 m
	Isoipsa intervallo 1,00 m
	Area servizi
	Viabilità di servizio
	Area di coltivazione a rifiuto
	Area di recupero ambientale
	Area di recupero vegetazionale

COLTIVAZIONE	RECUPERO
Superficie: 8.553 m <sup>2</sup>	Superficie: 5.220 m <sup>2</sup>
Volume: 118.455 m <sup>3</sup>	Volume: 7.830 m <sup>3</sup>
Viaggi/giorno: 9	Viaggi/giorno: 10
Tempi: 3 anni e 6 mesi	Tempi: 6 mesi





Scala 1:2.000

## LEGENDA

	Limite area di proprietà
	Isoipsa intervallo 5,00 m
	Isoipsa intervallo 1,00 m
	Area servizi
	Viabilità di servizio
	Area di recupero ambientale
	Area di recupero vegetazionale

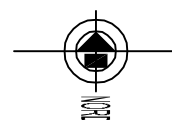
## RECUPERO

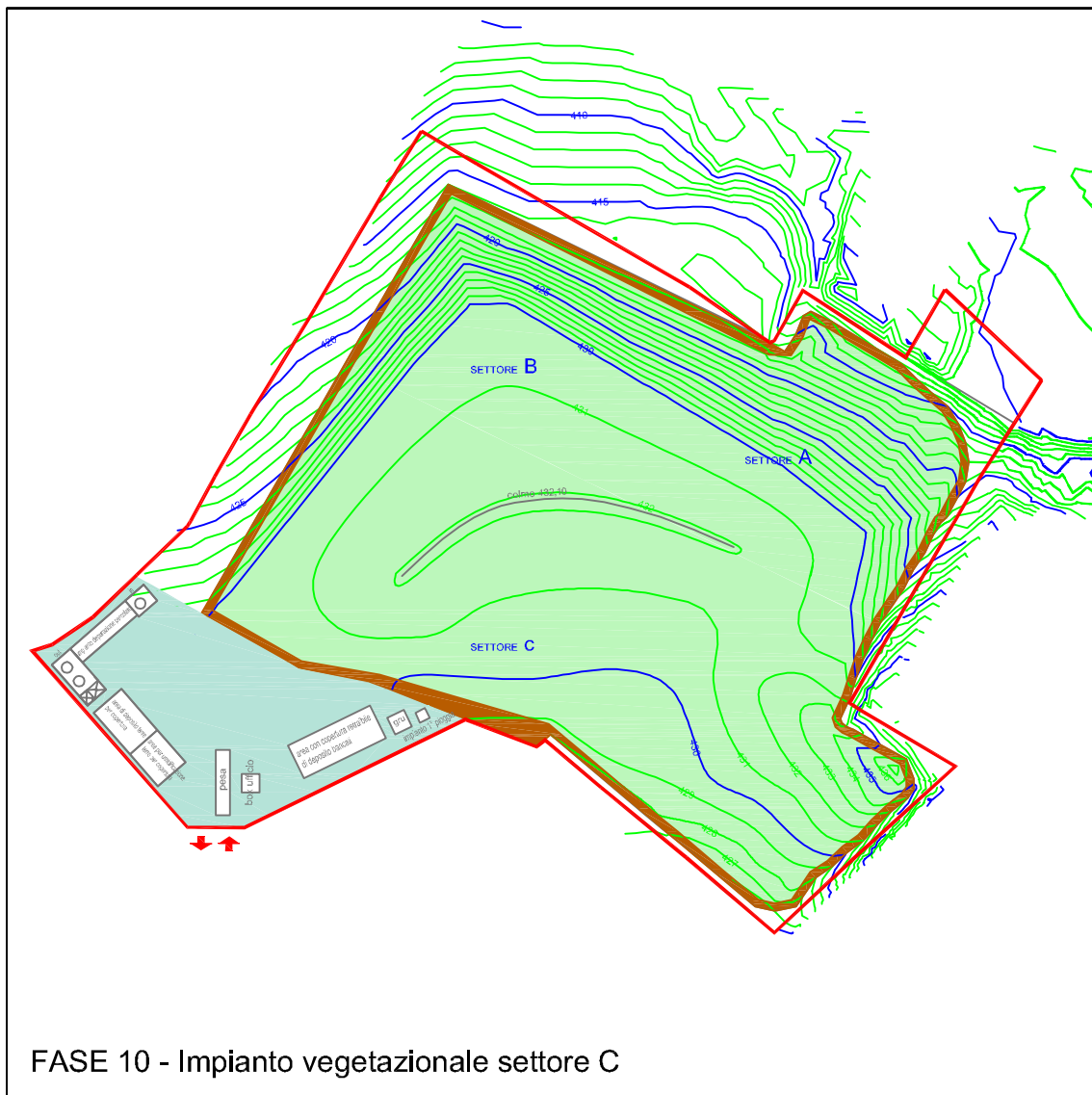
Superficie: 12.504 m<sup>2</sup>

Volume: 18.756 m<sup>3</sup>

Viaggi/giorno: 10

Tempi: 6 mesi





Scala 1:2.000

## LEGENDA

	Limite area di proprietà
	Isoipsa intervallo 5,00 m
	Isoipsa intervallo 1,00 m
	Area servizi
	Viabilità di servizio
	Area di recupero vegetazionale

